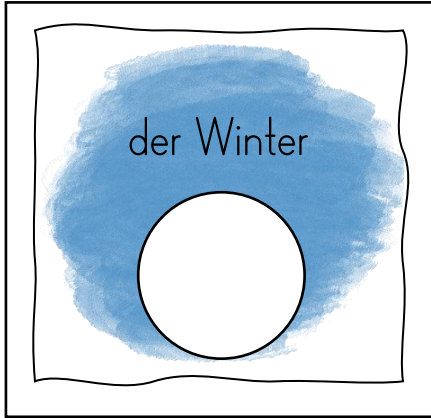




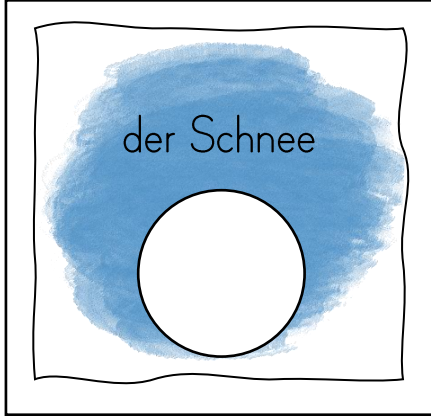

a

b



1






2



3



4



a

b

Text zum Aufsprechen

1

der Winter

Hast du heute schon aus dem Fenster geschaut?
Es sieht wirklich bitterkalt aus. Du solltest auf jeden Fall
deine Handschuhe anziehen, wenn du das Haus
verlässt.

2

der Schnee

Heute muss eine Menge Schnee geschippt werden. Man
kann schon gar nicht mehr sehen, wo die Fußwege oder
die Straßen sind, denn alles ist mit Schnee bedeckt.

3

die Kälte

Draußen ist es eiskalt und windig. Zwei Kinder bauen
einen großen Schneemann im Vorgarten. Der
Schneemann trägt einen dicken Schal um den Hals, er
hat zwei Äste als Arme und eine dicke Karotte steckt
ihm mitten im Gesicht.

4


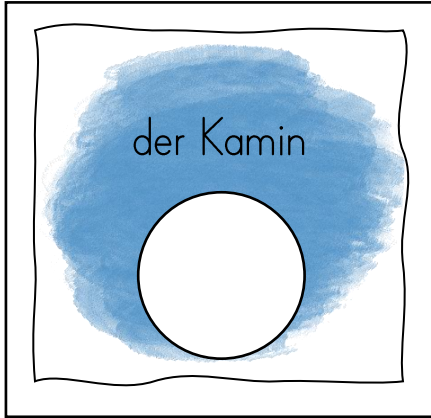

frieren

Heute Nachmittag wollen wir eine Schneeballschlacht
machen. Die Schneebälle liegen schon bereit. Schon
letztes Wochenende war das Spielen im Schnee ein
großer Spaß. Nach der Schlacht war uns allen sehr kalt.



a

b


5




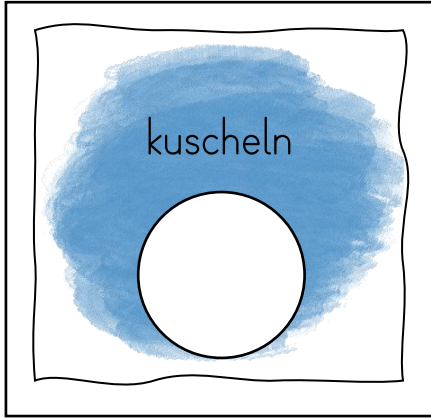

6



7



8



a

b

Text zum Aufsprechen

5

der Kamin

In der Nachbarschaft wohnen viele Kinder, deshalb stehen vor den meisten Türen Schlitten. Nach der Schule und nachdem sie ihre Hausaufgaben erledigt haben, wollen sie im Schnee toben.

6

die Kerze

Wenn es draußen kalt ist, habe ich große Lust auf meinen liebsten Wintertee. Er riecht nach Pflaume, Zimt und Orange. Er schmeckt wunderbar und gleich wird mir wohlig warm.

7

die
Nachtwanderung

Viele Häuser sind schon weihnachtlich geschmückt. Nur noch wenige Wochen, dann steht Heiligabend vor der Tür. Viele Laternen mit Kerzen stehen in den Wohnstuben, auf Tischen und vor den Eingangstüren.

8

kuscheln

Letztes Jahr habe ich mit meinem Vater ein großes Iglu im Garten gebaut. Es war so groß, dass wir uns beide tatsächlich hineinsetzen konnten.

Hör-Trio - Winter

für AnyBook

Zielgruppe:

Grundschule, Förderschule

Ziel der Übung:

Schulung des Hörverstehens, Lesen

Vorbereitung:

- Materialvorlagen ausdrucken und laminieren.
- Anybook-Sticker auf vorgegebene Felder kleben.
- Sticker mit Textbeispielen besprechen (individuelle Anpassung möglich).

Spielanleitung:

Kinder verteilen Spielkarten sichtbar auf dem Tisch. Man wählt immer zuerst eine Spielkarte, die lediglich mit einem Sticker versehen ist. Das Aufgesprochene wird abgehört und eine passende Wortkarte wird dazu gesucht. Diese muss zunächst natürlich richtig erlesen werden. Dann hört man auch den Text ab, der auf dieser Karte hinterlegt wurde. Nun muss zu dem Gehörten eine passende Bildkarte gefunden werden. Ziel ist es, am Ende so viele Trios wie möglich zu finden.